



**ENCUESTAS Y  
ESTADÍSTICAS DE  
CIUDADANOS  
ATENDIDOS EN EL  
MES DE  
NOVIEMBRE 2017.**



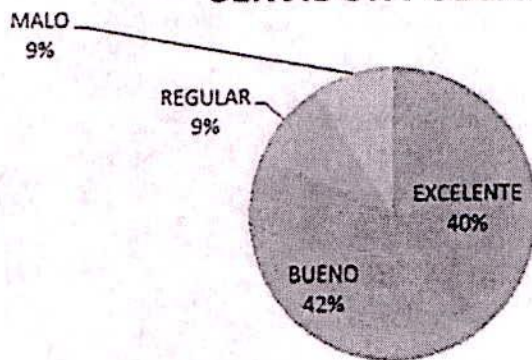
García, Nuevo León. A 1 de Diciembre de 2017

**ENCUESTA APLICADA EN EL MES DE NOVIEMBRE**


¿CÓMO CALIFICA EL TRATO DEL SERVIDOR PÚBLICO?	EXCELENTE	BUENO	REGULAR	MALO
	35	36	8	8
¿LA INFORMACION QUE RECIBIO DEL SERVIDOR PÚBLICO LE FUE ÚTIL PARA EL TRAMITE Y/O SERVICIO QUE REALIZÓ?	EXCELENTE	BUENO	REGULAR	MALO
	34	36	8	9
¿FUE CLARA LA INFORMACIÓN QUE RECIBÍÓ POR PARTE DEL SERVIDOR PÚBLICO?	EXCELENTE	BUENO	REGULAR	MALO
	34	35	9	9
¿LA ATENCIÓN QUE SE BRINDO FUE EN UN TIEMPO CONSIDERABLE?	EXCELENTE	BUENO	REGULAR	MALO
	34	35	10	8

TOTAL DE ENCUESTADOS	87
----------------------	----

### ¿CÓMO CALIFICA EL TRATO DEL SERVIDOR PUBLICO?

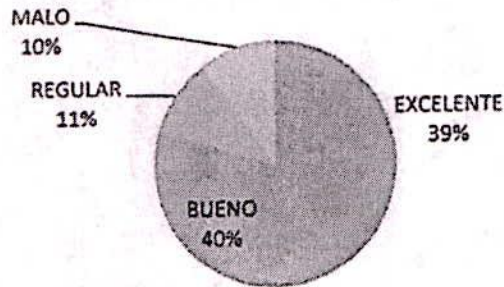


### ¿LA INFORMACION QUE RECIBIO DEL SERVIDOR PÚBLICO LE FUE ÚTIL PARA EL TRAMITE Y/O SERVICIO QUE REALIZÓ?

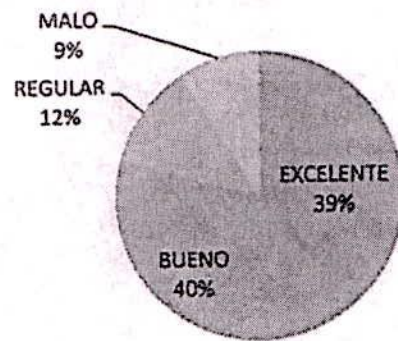




**¿FUE CLARA LA INFORMACIÓN QUE  
RECIBIÓ POR PARTE DEL SERVIDOR  
PÚBLICO?**



**¿LA ATENCIÓN QUE SE BRINDO FUE  
EN UN TIEMPO CONSIDERABLE?**



ATENTAMENTE

LIC. ERNESTO FRANCISCO GARCÍA SALINAS.  
SECRETARÍO PARTICULAR DEL MUNICIPIO DE GARCÍA